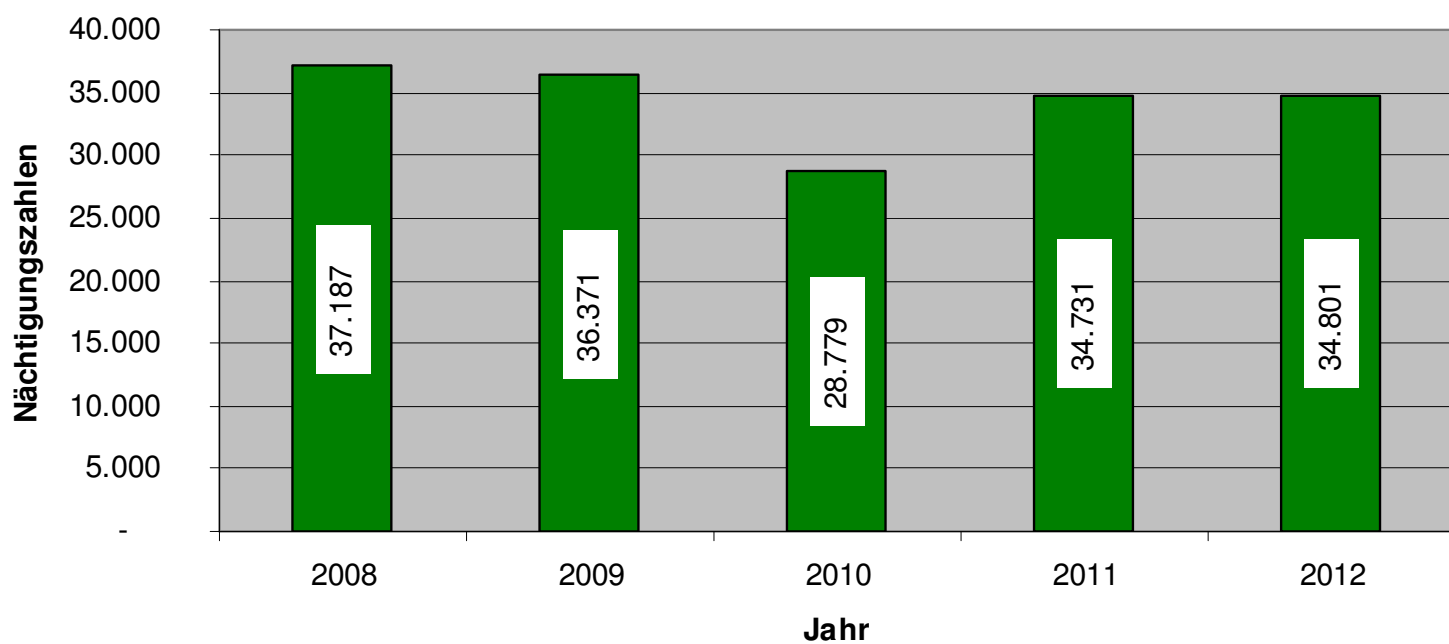


# Nächtigungsstatistik Nationalparkregion Hohe Tauern Osttirol Juni 2012

		2012	2011
<b>Urlaubsregion Nationalpark Hohe Tauern Osttirol</b>		<b>34.801</b>	<b>34.731</b>
Matrei i. O.		14.624	14.050
Kals a. Gr.		9.148	8.528
Prägraten		6.202	6.612
Virgen		4.823	5.529
St. Johann		4	12
<b>Veränderung zum Vorjahr %</b>		<b>+0,20 %</b>	

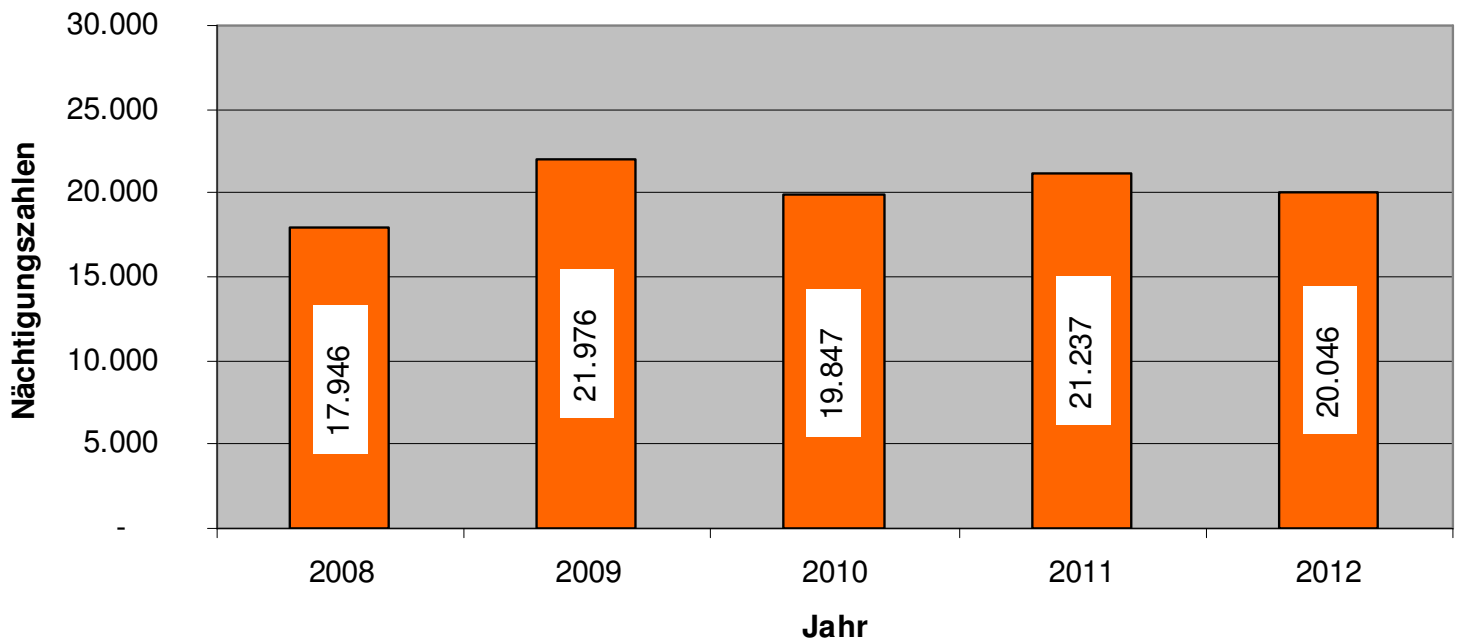
## Nächtigungsentwicklung Nationalparkregion Hohe Tauern Osttirol 2012, Monat Juni



## Nächtigungsstatistik Urlaubsregion Defereggental Juni 2012

	2012	2011
<b>Urlaubsregion Defereggental</b>	<b>20.046</b>	<b>21.237</b>
St. Jakob i.D.	13.680	14.597
St. Veit i. D.	4.003	4.134
Hopfgarten i. D.	2.363	2.506
<b>Veränderung zum Vorjahr %</b>	<b>- 5,61 %</b>	

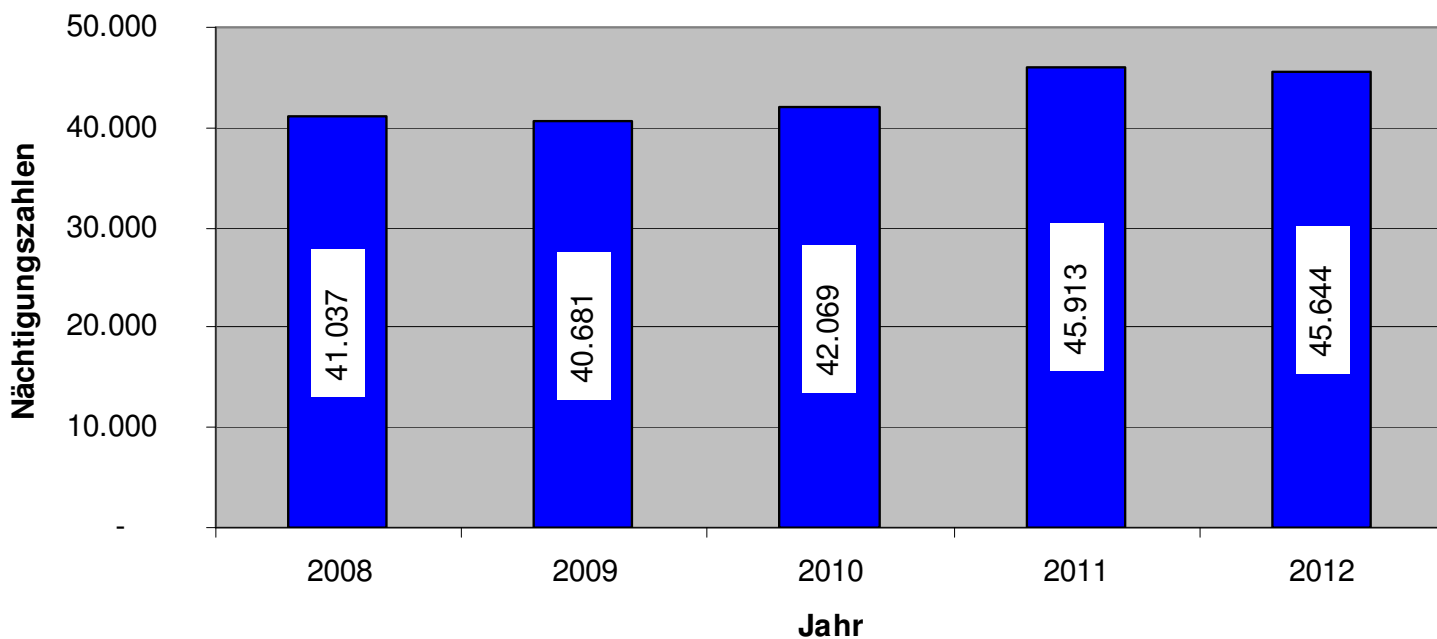
### Nächtigungsentwicklung Urlaubsregion Defereggental 2012, Monat Juni



# Nächtigungsstatistik Ferienregion Lienzer Dolomiten Juni 2012

	2012	2011
<b>Ferienregion Lienzer Dolomiten</b>	<b>45.644</b>	<b>45.913</b>
Lienz	19.859	18.600
Gaimberg	1.494	3.148
Thurn	667	974
Tristach	3.640	3.592
Leisach	1.396	1.586
Amlach	6.271	5.596
Iselsberg	3.018	3.279
Ainet	307	450
Schlaiten	553	470
Nußdorf-Debant	834	717
Lavant	4.747	4.423
Assling	1.294	1.223
Nikolsdorf	606	773
Dölsach	699	713
Oberlienz	259	369
<b>Veränderung zum Vorjahr %</b>	<b>- 0,59 %</b>	

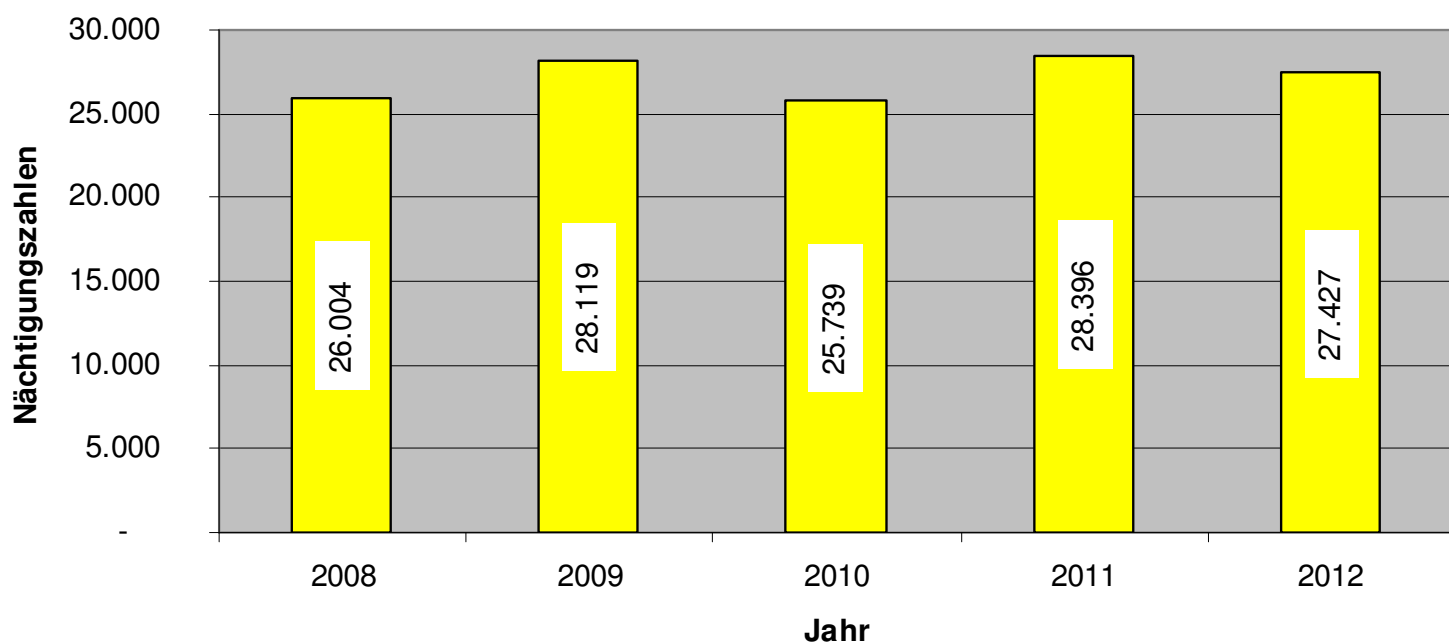
**Nächtigungsentwicklung  
Ferienregion Lienzer Dolomiten  
2012, Monat Juni**



## Nächtigungsstatistik Ferienregion Hochpustertal Juni 2012

	<b>2012</b>	<b>2011</b>
<b>Ferienregion Hochpustertal</b>	<b>27.427</b>	<b>28.396</b>
Sillian	10.933	12.629
Obertilliach	4.089	2.708
Kartitsch	3.887	3.887
Heinfels	1.015	1.588
Innervillgraten	3.199	2.994
Außervillgraten	764	1.125
Strassen	1.855	2.288
Untertilliach	253	90
Anras	1.207	850
Abfaltersbach	225	237
<b>Veränderung zum Vorjahr %</b>	<b>- 3,41 %</b>	

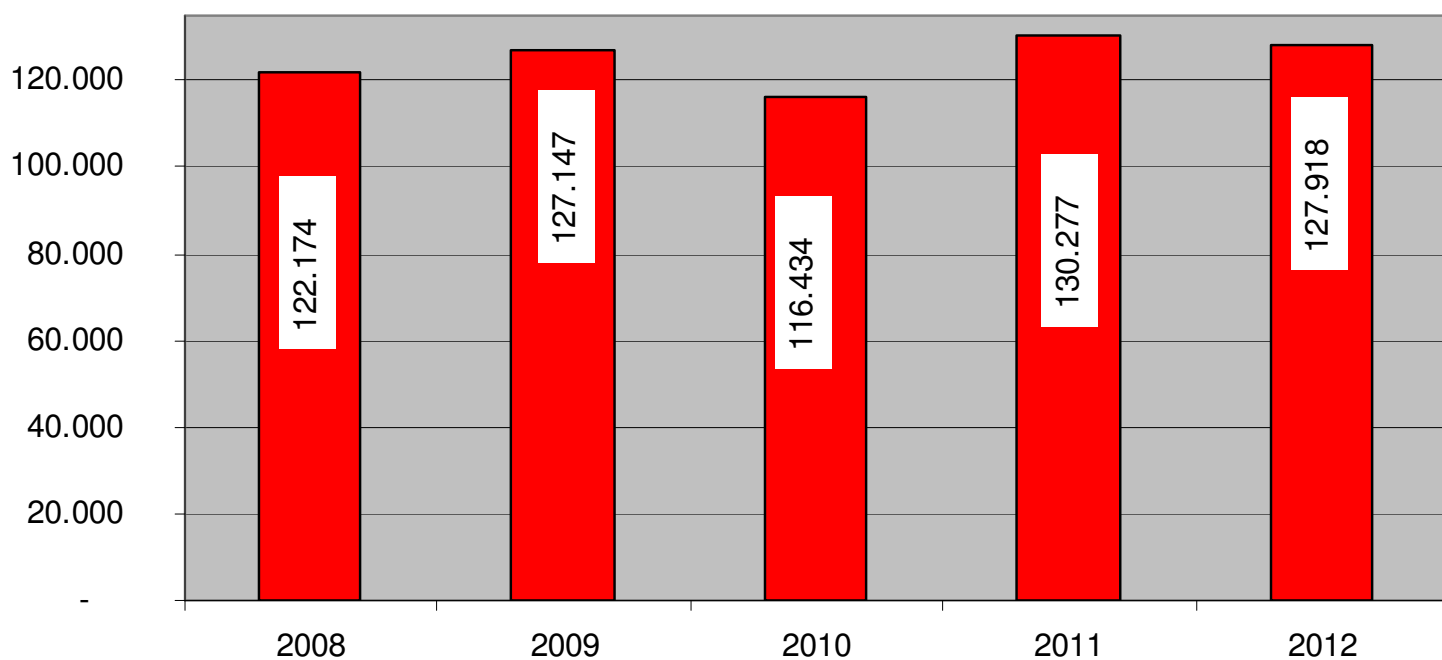
### Nächtigungsentwicklung Ferienregion Hochpustertal 2012, Monat Juni



# Nächtigungsstatistik Osttirol Gesamt Juni 2012

	2012	2011
<b>Nationalparkregion Hohe Tauern Osttirol</b>	<b>34.801</b>	<b>34.731</b>
<b>Urlaubsregion Defereggental</b>	<b>20.046</b>	<b>21.237</b>
<b>Ferienregion Lienzer Dolomiten</b>	<b>45.644</b>	<b>45.913</b>
<b>Ferienregion Hochpustertal</b>	<b>27.427</b>	<b>28.396</b>
<b>Gesamt</b>	<b>127.918</b>	<b>130.277</b>
<b>Veränderung zum Vorjahr %</b>	<b>- 1,81 %</b>	

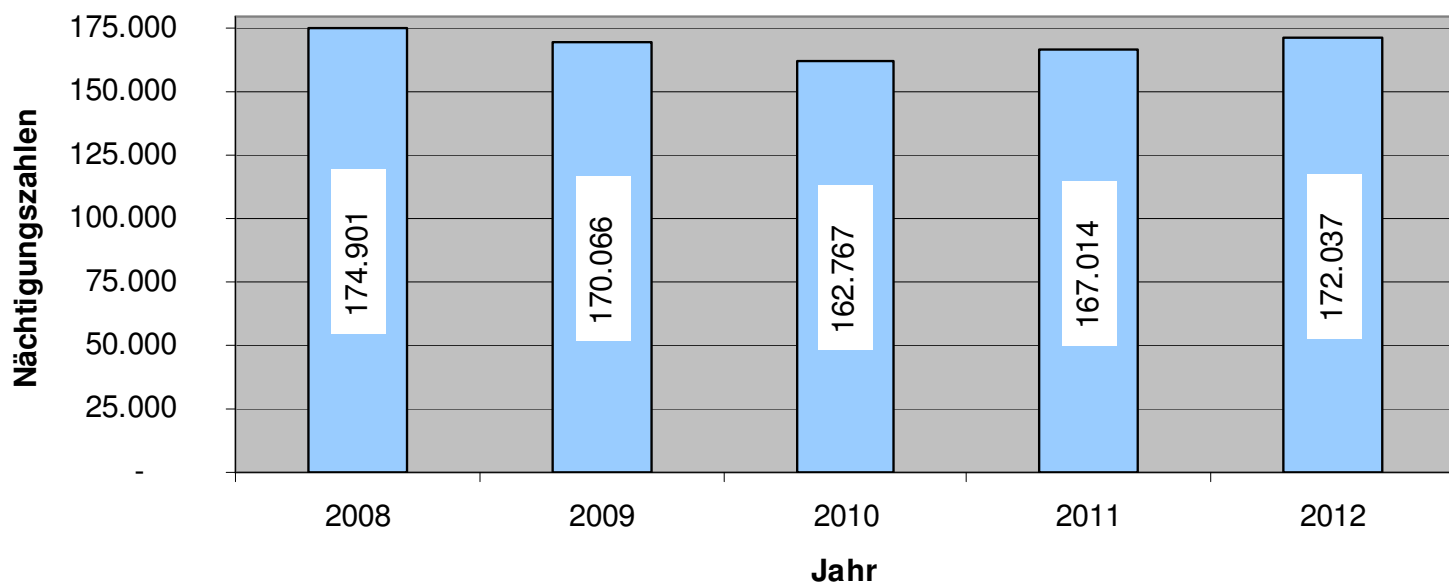
## Nächtigungsentwicklung Osttirol gesamt 2012, Monat Juni



## Kumulierte Nächtigungsstatistik, Zeitraum Mai. bis einschl. Juni 2012, Osttirol gesamt

	Mai 12	Mai 11	Jun 12	Jun 11	2012	2011	Diff.	in %
NPHT	8.779	6.598	34.801	34.758	43.580	41.356	2.224	5,38
DEF	4.750	2.263	20.046	21.237	24.796	23.500	1.296	5,51
LD	23.550	22.192	45.644	45.913	69.194	68.105	1.089	1,60
HOPU	7.040	5.657	27.427	28.396	34.467	34.053	414	1,22
<b>Gesamt</b>	<b>44.119</b>	<b>36.710</b>	<b>127.918</b>	<b>130.304</b>	<b>172.037</b>	<b>167.014</b>	<b>5.023</b>	<b>3,01</b>

### Jahresvergleich 2008 - 2012 kumulierte Nächtigungsentwicklung Zeitraum Mai - einschl. Juni 2012, Osttirol gesamt



# Auslastungsstatistik

Mai – einschl. Juni 2012

Regionen und Osttirol gesamt

	<b>Bettenanzahl</b>	<b>Nächtigungen</b>
<b>NPHT</b>	5.236	43.580
<b>DEF</b>	1.941	24.796
<b>LD</b>	4.560	69.194
<b>HOPU</b>	4.060	34.467
<b>OSTTIROL</b>	<b>15.797</b>	<b>172.037</b>

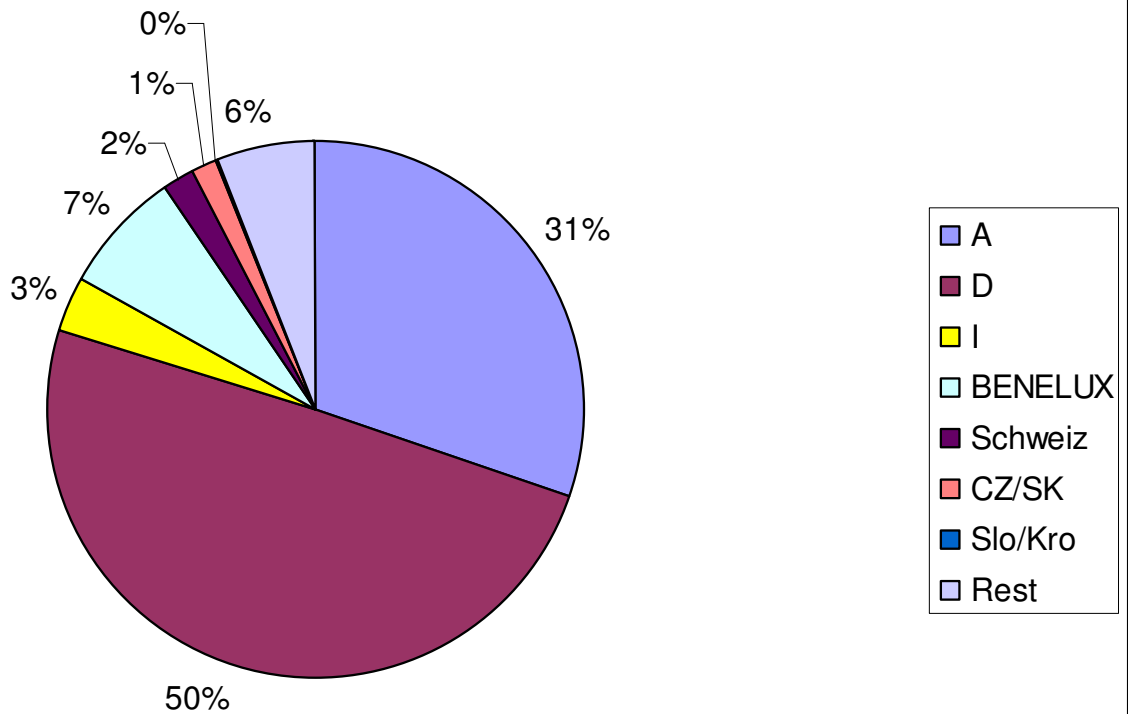
	<b>Vollbelegstage</b>	<b>Auslastung %</b>
<b>NPHT</b>	8,3	13,64
<b>DEF</b>	12,8	20,94
<b>LD</b>	15,2	24,88
<b>HOPU</b>	8,5	13,92
<b>OSTTIROL</b>	10,9	17,85

## Ankünfte

Vergleich Mai-Juni 2012 – 2011

	<b>Mai-Juni 12</b>	<b>Mai-Juni 11</b>	<b>Differenz</b>	<b>%</b>
Österreich	20.048	17.319	2.729	+15,76
Deutschland	19.094	19.161	- 67	- 0,34
Italien	2.899	3.441	- 542	- 15,75
Niederlande	2.311	1.851	460	+24,86
Gesamt	50.795	48.401	2.394	+4,94

### Herkunftsländer nach Nächtigungszahlen Osttirol gesamt Mai-Juni 2012



### Unterkünfte nach Nächtigungszahlen Osttirol gesamt Mai - Juni 2012

