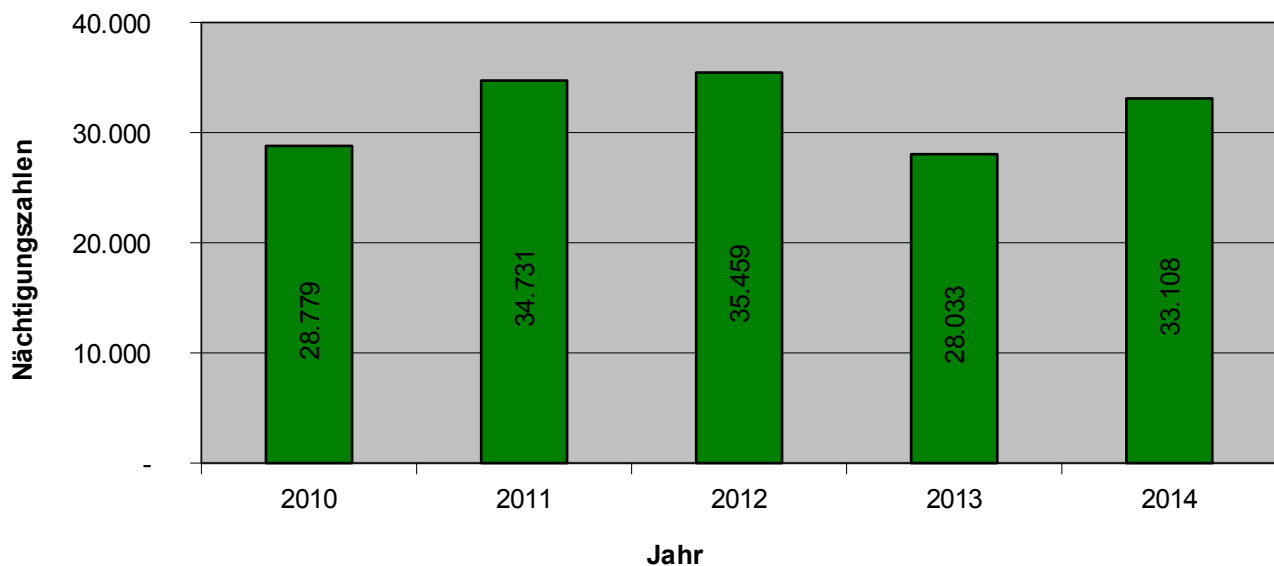


Nächtigungsstatistik Nationalparkregion Hohe Tauern Osttirol Juni 2014

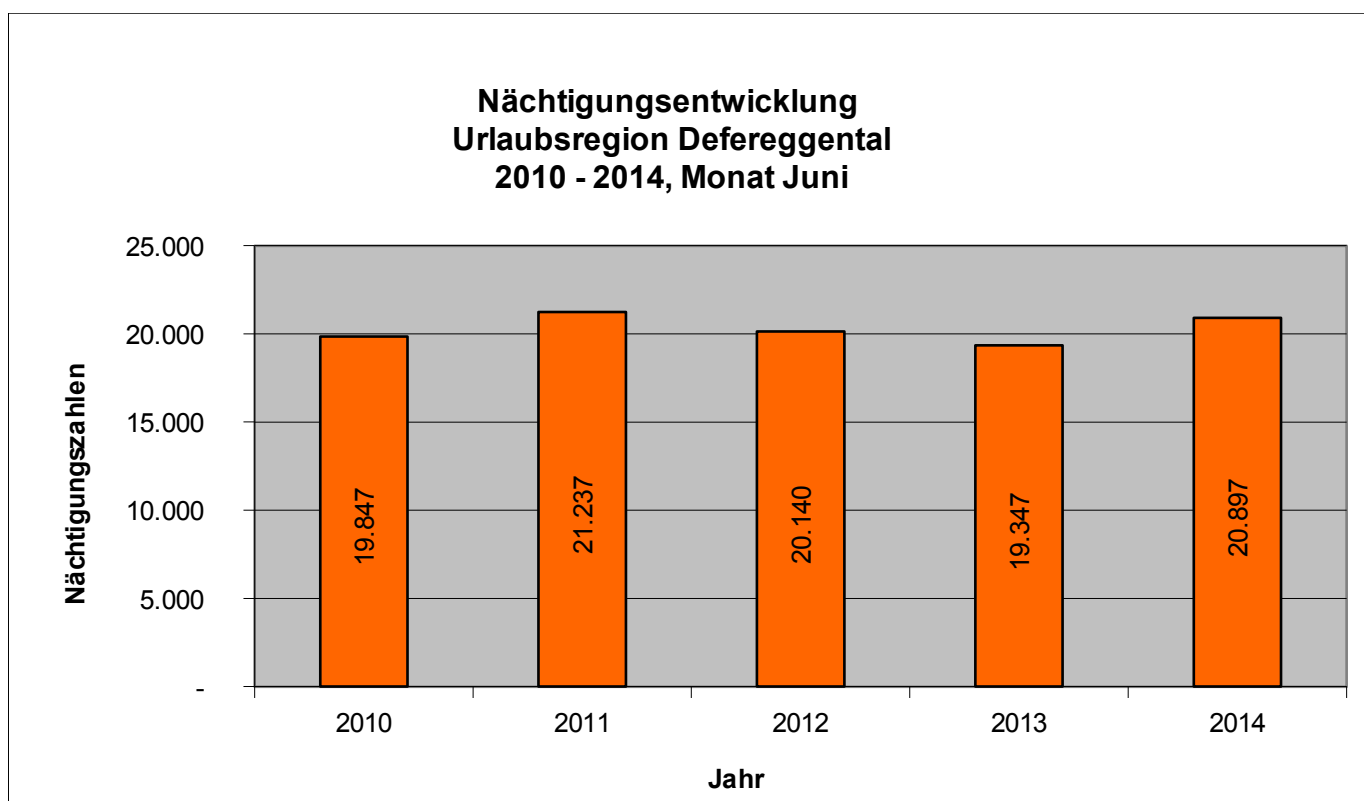
	2014	2013
Urlaubsregion Nationalpark Hohe Tauern Osttirol	33.108	28.033
Matrei i. O.	13.012	11.644
Kals a. Gr.	9.230	7.647
Prägraten	5.866	4.621
Virgen	5.000	4.081
St. Johann	0	40
Veränderung zum Vorjahr %	18,10 %	

**Nächtigungsentwicklung
Nationalparkregion Hohe Tauern Osttirol
2010 - 2014, Monat Juni**



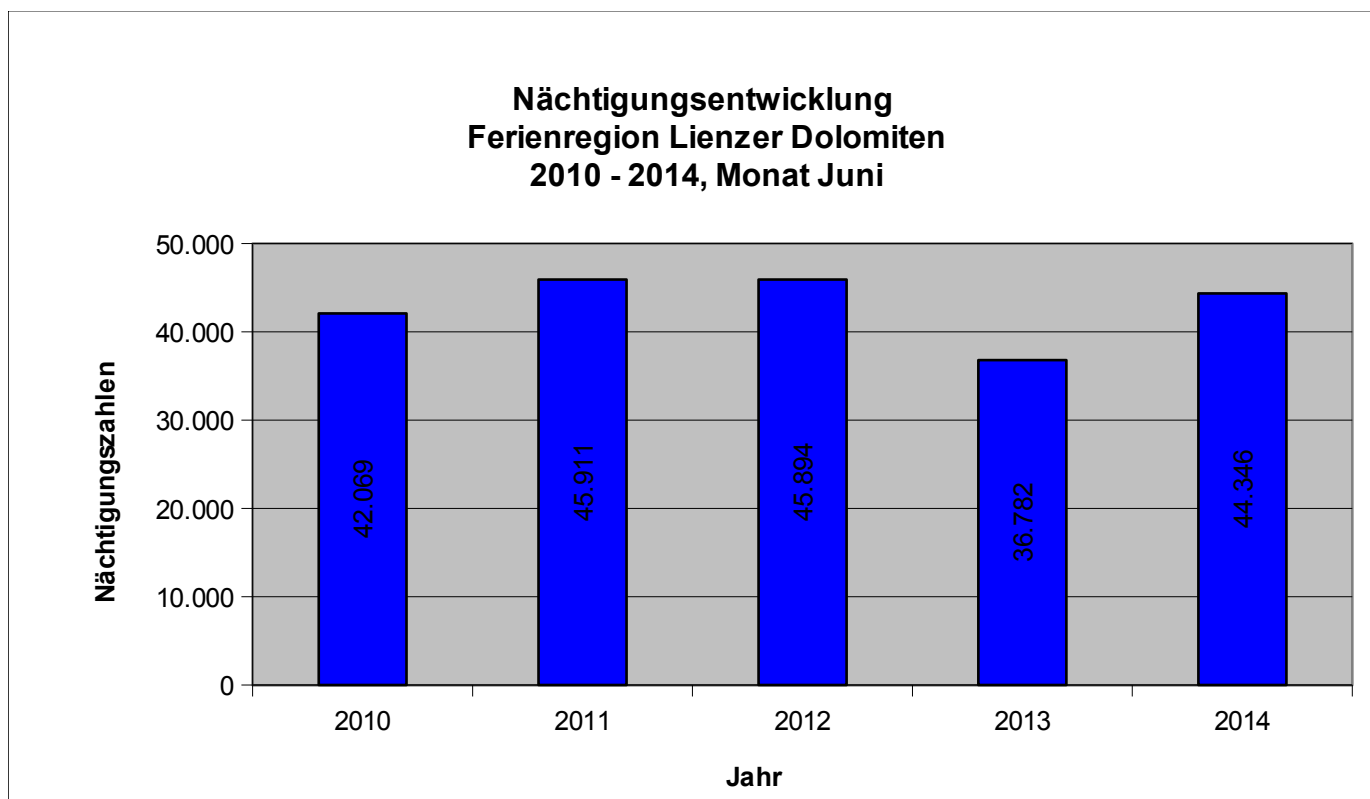
Nächtigungsstatistik Urlaubsregion Defereggental Juni 2014

	2014	2013
Urlaubsregion Defereggental	20.897	19.347
St. Jakob i.D.	15.136	13.196
St. Veit i. D.	3.379	3.559
Hopfgarten i. D.	2.382	2.592
Veränderung zum Vorjahr %	+8,01 %	



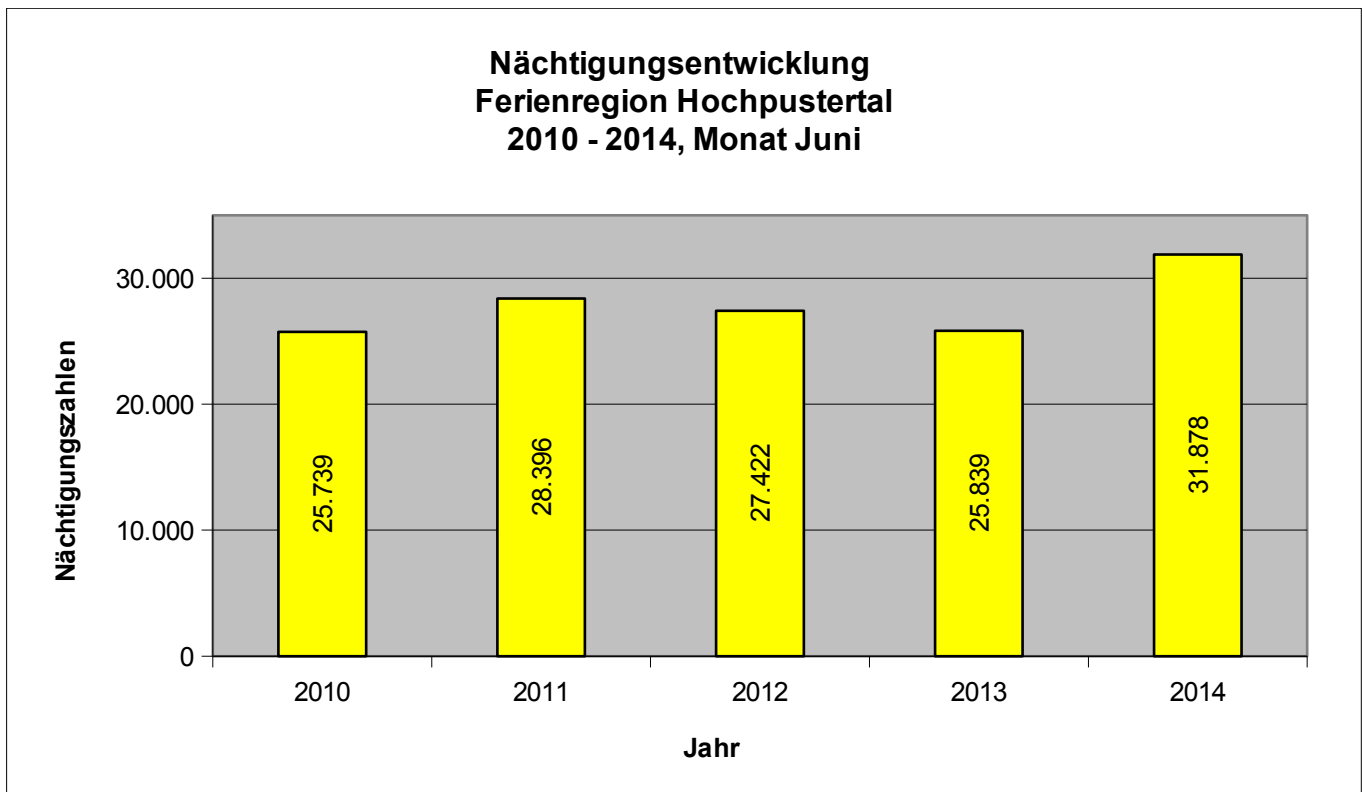
Nächtigungsstatistik Ferienregion Lienzer Dolomiten Juni 2014

	2014	2013
Ferienregion Lienzer Dolomiten	44.346	36.782
Lienz	17.891	14.714
Gaimberg	2.532	2.223
Thurn	662	716
Tristach	2.804	2.745
Leisach	1.103	946
Amlach	5.443	4.556
Iselsberg	2.910	2.676
Ainet	513	113
Schlaiten	423	393
Nußdorf-Debant	720	441
Lavant	5.897	4.745
Assling	1.224	1.099
Nikolsdorf	967	619
Dölsach	1.005	574
Oberlienz	252	222
Veränderung zum Vorjahr %	+20,56%	



Nächtigungsstatistik Ferienregion Hochpustertal Juni 2014

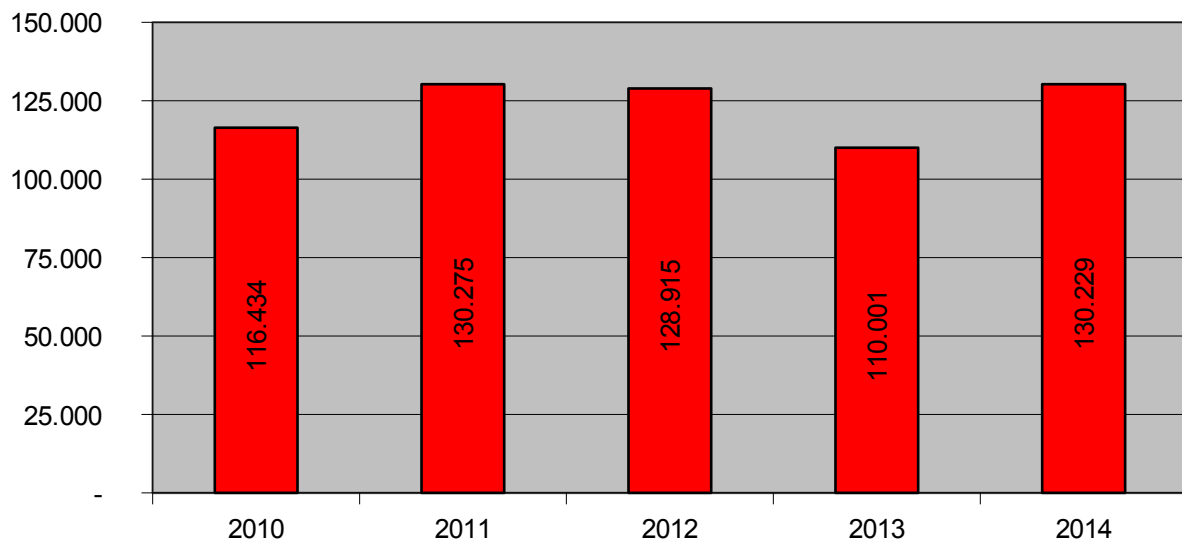
	2014	2013
Ferienregion Hochpustertal	31.878	25.839
Sillian	12.487	10.507
Obertilliach	5.947	4.379
Kartitsch	2.954	2.965
Heinfels	2.849	1.820
Innervillgraten	3.053	2.972
Außervillgraten	916	833
Strassen	2.611	1.589
Untertilliach	232	123
Anras	655	497
Abfaltersbach	174	154
Veränderung zum Vorjahr %	+23,37 %	



Nächtigungsstatistik Osttirol Gesamt Juni 2014

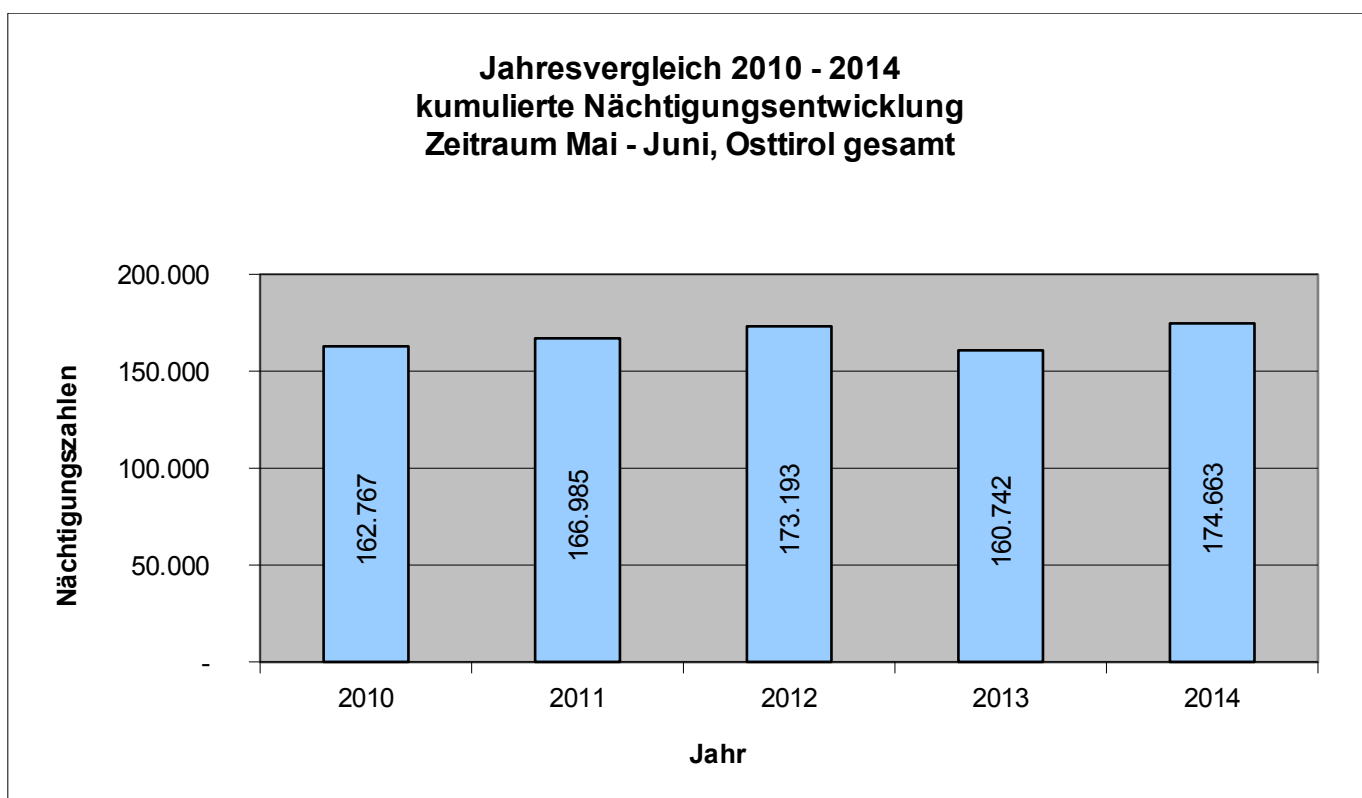
	2014	2013
Urlaubsregion Nationalpark Hohe Tauern Osttirol	33.108	28.033
Urlaubsregion Defereggental	20.897	19.347
Ferienregion Lienzer Dolomiten	44.346	36.782
Ferienregion Hohe Tauern	31.878	25.839
Gesamt	130.229	110.001
Veränderung zum Vorjahr %	+18,39 %	

**Nächtigungsentwicklung
Osttirol gesamt
2010 - 2014, Monat Juni**



Kumulierte Nächtigungsstatistik, Zeitraum Mai bis einschl. Juni 2014, Osttirol gesamt

	Mai 14	Mai 13	Juni 14	Juni 13	Gesamt 14	Gesamt 13	Diff.	%
Urlaubsregion Nationalpark Hohe Tauern Osttirol	7.298	8.680	33.108	28.033	40.406	36.713	3.693	10,06
Ferienregion Defereggental	5.435	7.508	20.897	19.347	26.332	26.855	-523	-1,95
Ferienregion Lienzer Dolomiten	22.870	24.138	44.346	36.782	67.216	60.920	6.296	10,33
Ferienregion Hochpustertal	8.831	10.415	31.878	25.839	40.709	36.254	4.455	12,29
Gesamt	44.434	50.741	130.229	110.001	174.663	160.742	13.921	8,66



Ankünfte wichtigster Herkunftsländer

Vergleich Mai - Juni 2013/14 – 2012/13

	Mai – Juni 14	Mai – Juni 13	Differenz	%
Österreich	19.902	16.774	3.128	18,6
Deutschland	19.935	18.307	1.628	8,9
Italien	3.224	2.578	646	25,1
Benelux	2.165	1.850	315	17,0
Gesamt	55.555	46.109	9.446	20,5

Nächtigungen wichtigster Herkunftsländer

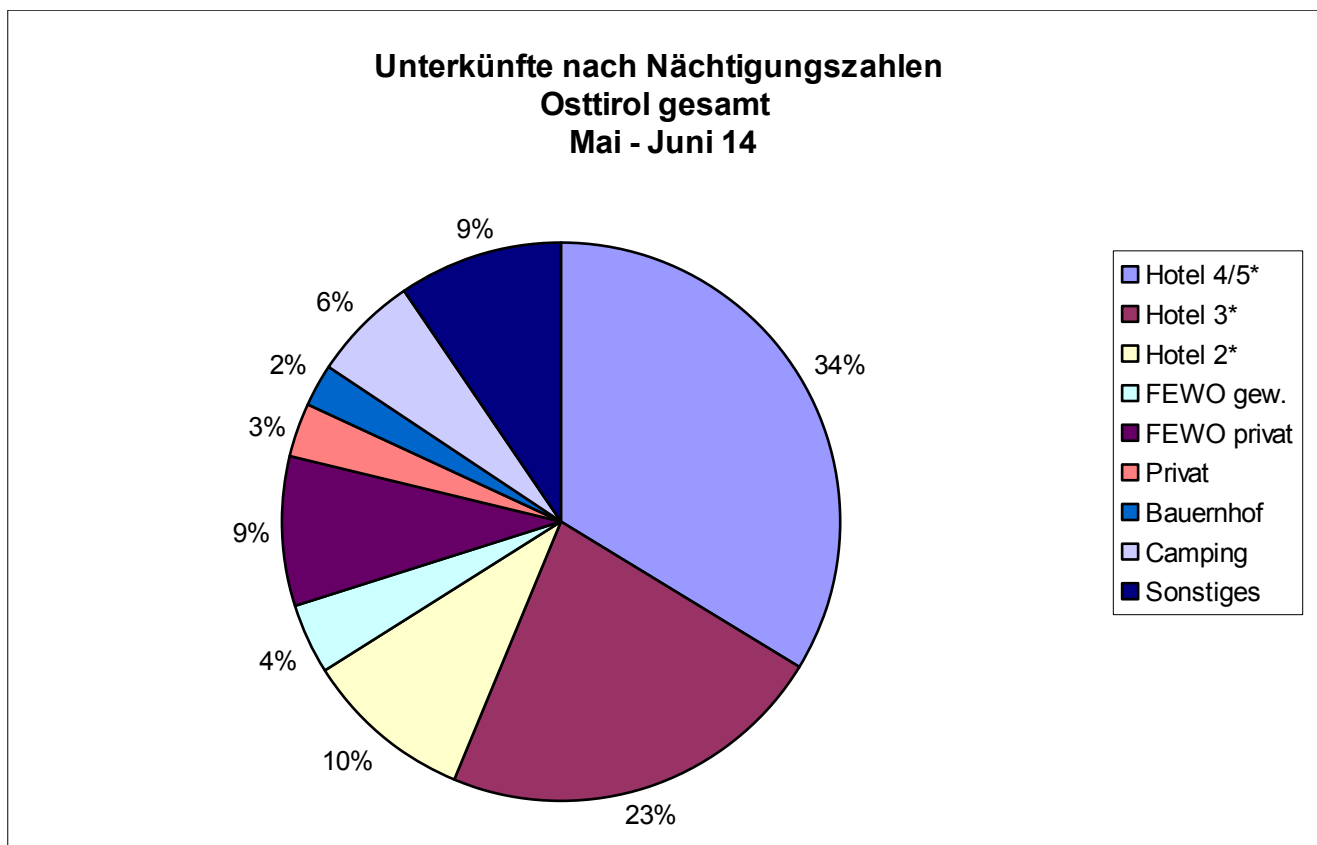
Vergleich Mai - Juni 2013/14 – 2012/13

	Mai-Juni 14	Mai – Juni 13	Differenz	%
Österreich	49.876	45.542	4.334	9,5
Deutschland	87.878	82.824	5.054	6,1
Italien	8.239	6.519	1.720	26,4
Benelux	11.174	10.884	290	2,7
Gesamt	174.663	160.742	13.921	8,7

Nächtigungen nach Unterkunfts-kategorien

Vergleich Mai - Juni 2013/14 – 2012/13

	Mai-Juni 14	Mai-Juni 13	Differenz zum Vorjahr	% zum Vorjahr	% von Gesamtnächtigungen
*****/****s/****Hotel	58.873	51.275	7.598	14,82	33,71
***Hotel	39.379	38.770	609	1,57	22,55
**Hotel	17.117	17.666	-549	-3,11	9,80
Fewo gewerblich	7.098	6.505	593	9,12	4,06
Fewo privat	15.123	13.247	1.876	14,16	8,66
Privat	5.452	5.915	-463	-7,83	3,12
Bauernhof	4.288	4.373	-85	-1,94	2,46
Camping	10.746	8.066	2.680	33,23	6,15
Sonstiges	16.587	14.925	1.662	11,14	9,50



**Herkunftsländer nach Nächtigungszahlen
Osttirol gesamt
Mai - Juni 14**

