www.osttirol.com

Nächtigungsstatistik Osttirol Gesamt
Juni 2017

	2017	2016
Urlaubsregion Nationalpark Hohe Tauern Osttirol	45.593	33.810
Urlaubsregion Defereggental	22.227	17.470
Ferienregion Lienzer Dolomiten	52.190	41.990
Ferienregion Hochpustertal	38.831	31.398
Gesamt	158.841	124.668
	27,41	

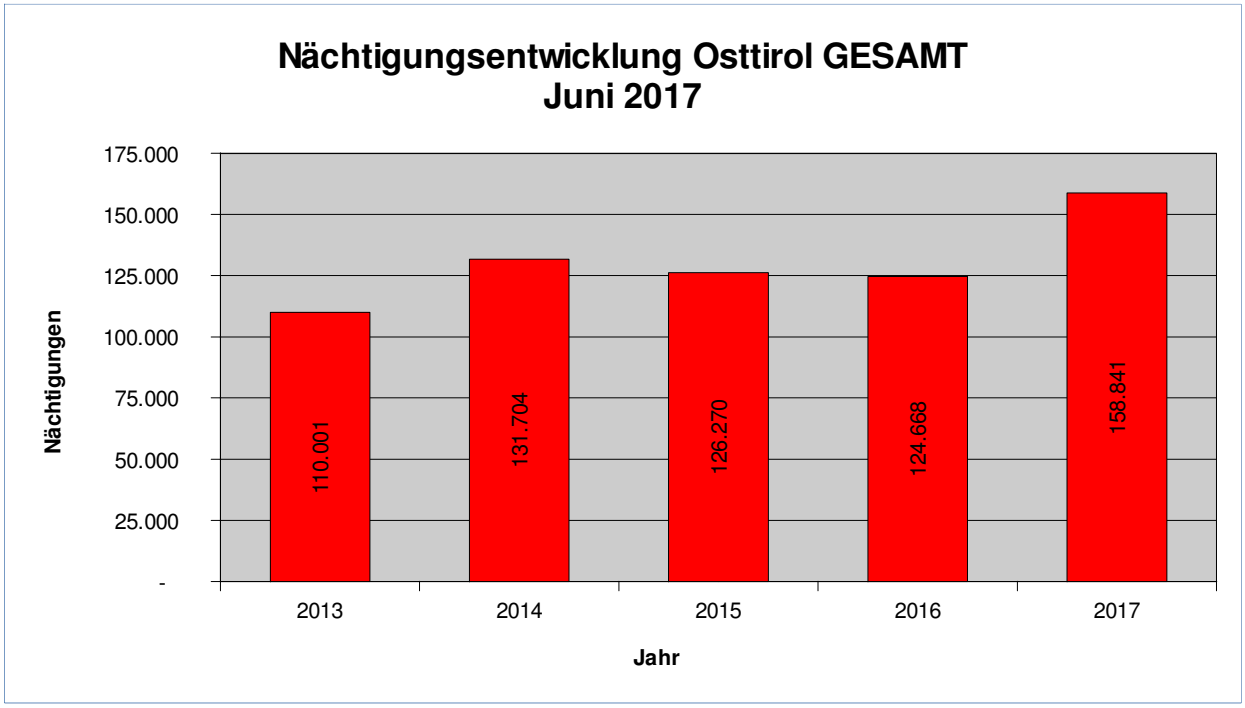

Nächtigungsstatistik Nationalparkregion Hohe Tauern Osttirol
Juni 2017

	2017	2016
Urlaubsregion Nationalpark Hohe Tauern Osttirol	**45.593**	**33.810**
Matrei i. O.	16.586	12.772
Kals a. Gr.	16.976	11.704
Prägraten	6.960	5.187
Virgen	5.026	4.145
St. Johann	45	2
Veränderung zum Vorjahr %	**34,85**	

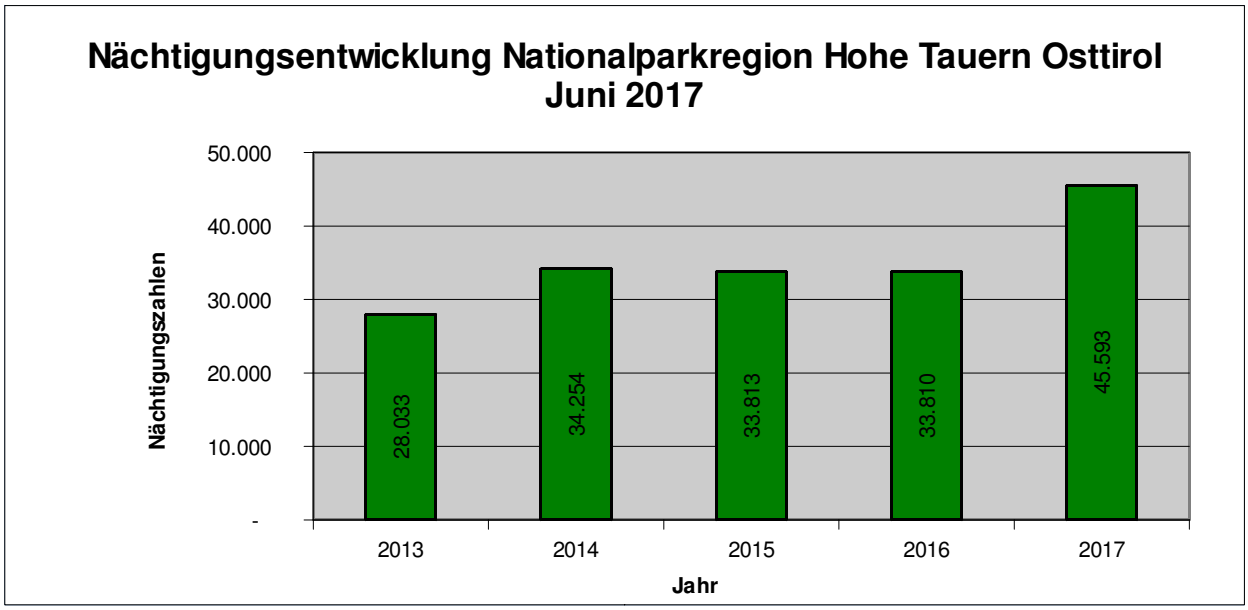

Nächtigungsstatistik Urlaubsregion Defereggental
Juni 2017

	2017	2016
Urlaubsregion Defereggental	**22.227**	**17.470**
St. Jakob i.D.	14.955	11.143
St. Veit i. D.	4.670	4.218
Hopfgarten i. D.	2.602	2.109
Veränderung zum Vorjahr %	**27,23**	

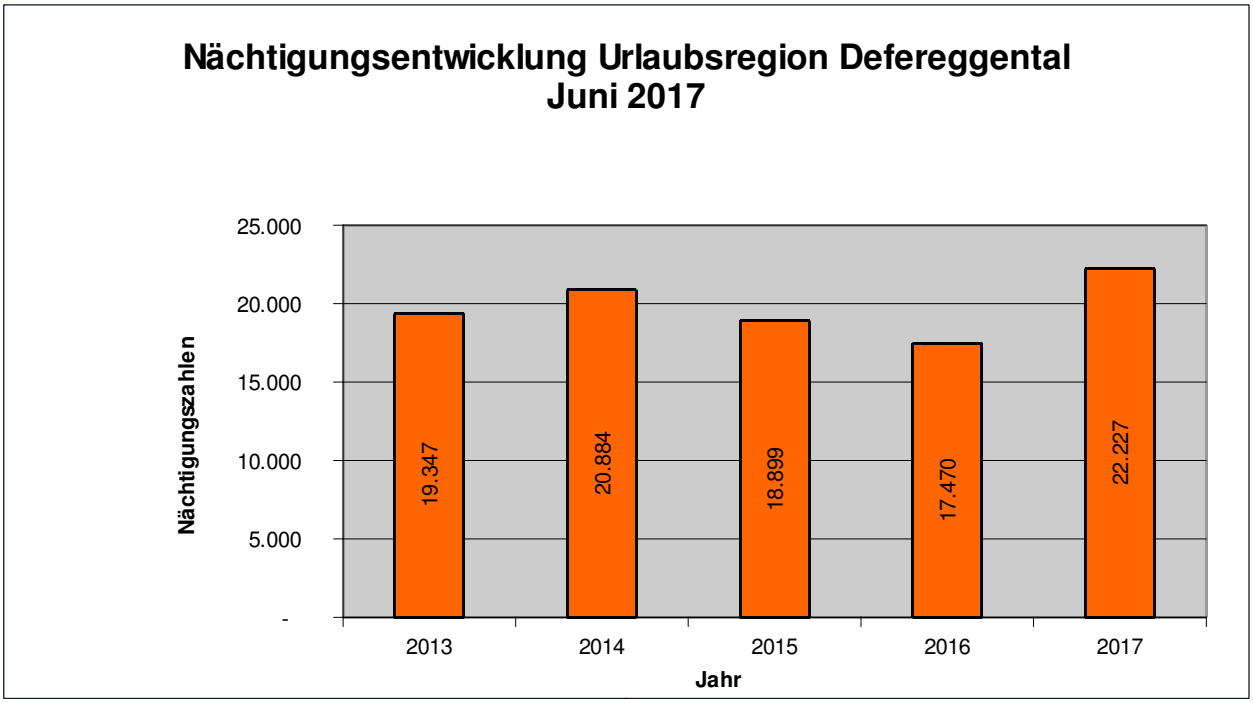

Nächtigungsstatistik Ferienregion Lienzer Dolomiten
Juni 2017

	2017	2016
Ferienregion Lienzer Dolomiten	**52.190**	**41.990**
Lienz	19.571	16.270
Gaimberg	3.257	2.674
Thurn	670	681
Tristach	3.893	2.692
Leisach	1.336	1.334
Amlach	6.235	5.174
Iselsberg	3.322	2.482
Ainet	596	577
Schlaiten	612	399
Nußdorf-Debant	746	563
Lavant	7.710	6.199
Assling	1.573	1.103
Nikolsdorf	1.117	753
Dölsach	976	756
Oberlienz	576	333
Veränderung zum Vorjahr %	**24,29**	

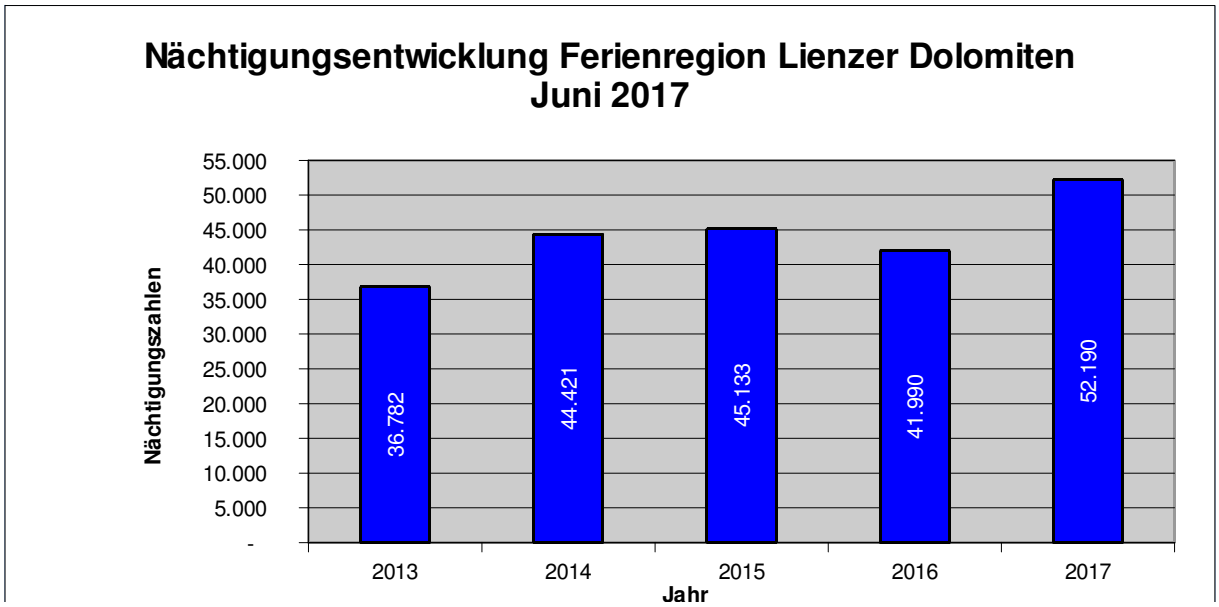

Nächtigungsstatistik Ferienregion Hochpustertal
Juni 2017

	2017	2016
Ferienregion Hochpustertal	**38.831**	**31.398**
Sillian	13.086	10.620
Obertilliach	7.829	6.699
Kartitsch	4.116	3.074
Heinfels	3.462	3.423
Innervillgraten	3.819	3.141
Außervillgraten	1.763	971
Strassen	3.138	2.258
Untertilliach	280	59
Anras	1.166	1.005
Abfaltersbach	172	148
Veränderung zum Vorjahr %	**23,67**	

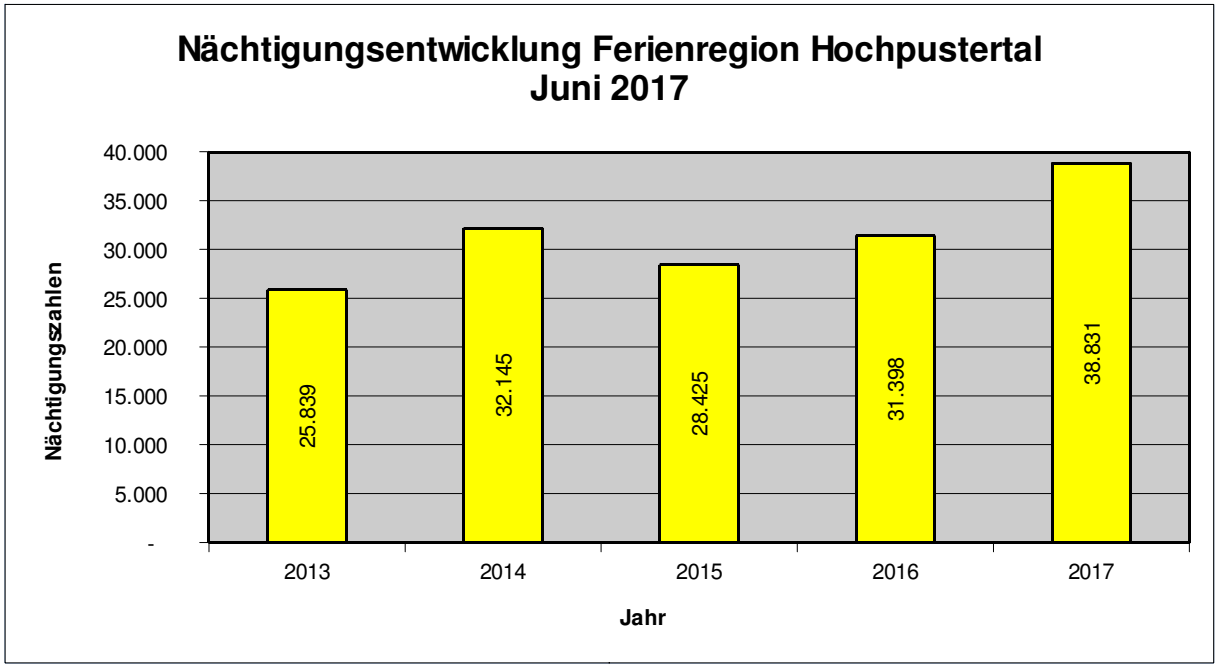

Kumulierte Nächtigungsstatistik

Zeitraum Mai 17 bis einschließlich Juni 2017, Osttirol gesamt

	Mai17	Mai16	Juni17	Juni16	Ges 17	Ges 16	Diff.	%
Urlaubsregion Nationalpark Hohe Tauern Osttirol	8.364	11.476	45.593	33.810	53.957	45.286	8.671	19,15
Ferienregion Defereggental	5.026	8.696	22.227	17.470	27.253	26.166	1.087	4,15
Ferienregion Lienzer Dolomiten	27.435	30.016	52.190	41.990	79.625	72.006	7.619	10,58
Ferienregion Hochpustertal	12.100	17.047	38.831	31.398	50.931	48.445	2.486	5,13
Gesamt	52.925	67.235	158.841	124.668	211.766	191.903	19.863	10,35

Jahresvergleich 2013 – 2017

Kumulierte Nächtigungsentwicklung

Zeitraum Mai 17 bis einschließlich Juni 2017, Osttirol gesamt

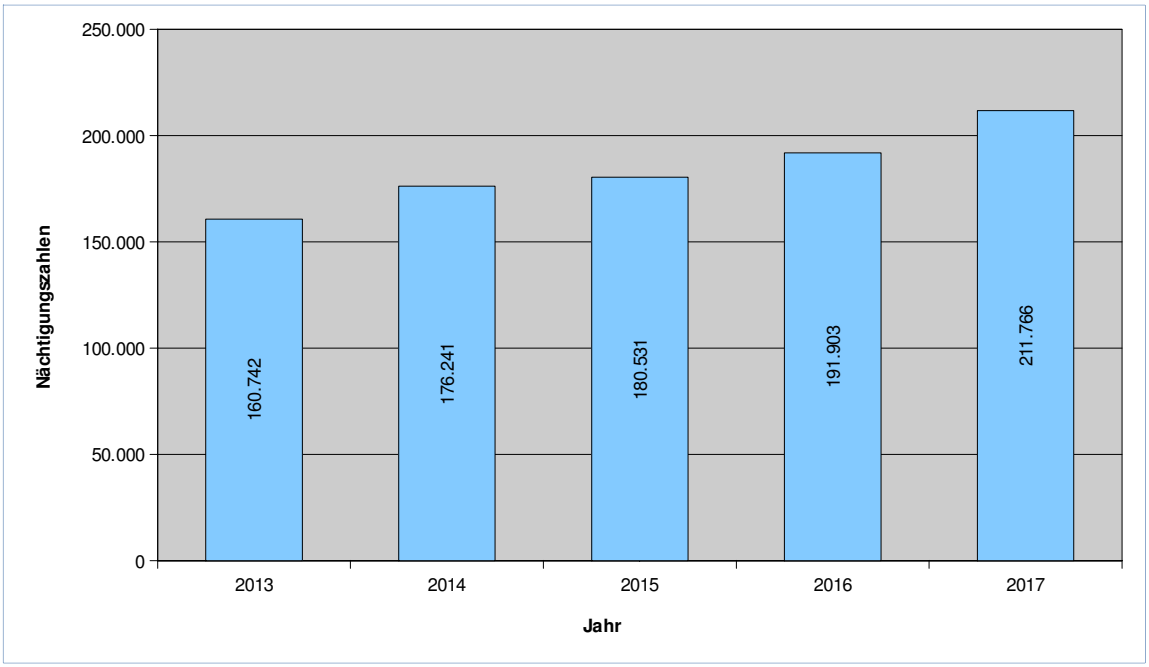

Ankünfte wichtigster Herkunftsländer

Vergleich Mai – Juni 2017/2016

	Mai – Juni 17	Mai – Juni 16	Differenz	% zum Vorjahr	% v. Ankünften Gesamt
Österreich	23.605	20.472	3.133	15,3	36,40
Deutschland	25.199	23.207	1.992	8,6	38,86
Italien	4.835	3.667	1.168	31,9	7,46
Benelux	2.827	2.482	345	13,9	4,36
Sonstige	8.375	7.303	1.072	14,7	12,92
Gesamt	**64.841**	**57.131**	**7.710**	**13,50**	

Nächtigungen nach Herkunftsländer

Vergleich Mai – Juni 2017/2016

	Mai – Juni 17	Mai – Juni 16	Differenz	% zum Vorjahr	% v. Gesamt-nächtigungen
Österreich	58.912	51.869	7.043	13,6	27,82
Deutschland	109.602	102.247	7.355	7,2	51,76
Italien	11.363	9.081	2.282	25,1	5,37
Benelux	11.696	10.704	992	9,3	5,52
Sonstige	20.193	18.002	2.191	12,2	9,54
Gesamt	**211.766**	**191.903**	**19.863**	**10,35**	

Nächtigungen nach Unterkunftskategorien
Vergleich Mai – Juni 2017

	Mai – Juni 17	Mai – Juni 16	Differenz zum Vorjahr	% zum Vorjahr	% von Gesamt-nächtigungen
*****/****s/****Hotel	70.404	67.223	3.181	4,73	33,25
***Hotel	49.640	45.427	4.213	9,27	23,44
**Hotel	18.109	17.090	1.019	5,96	8,55
Fewo gewerblich	9.804	7.742	2.062	26,63	4,63
Fewo privat	17.089	14.512	2.577	17,76	8,07
Privat	5.931	5.930	1	0,02	2,80
Bauernhof	15.914	14.776	1.138	7,70	7,51
Camping	13.860	10.260	3.600	35,09	6,54
Schutzhütten	3.821	3.073	748	24,34	1,80
Sonstiges	7.194	5.870	1.324	22,56	3,40
	211.766				

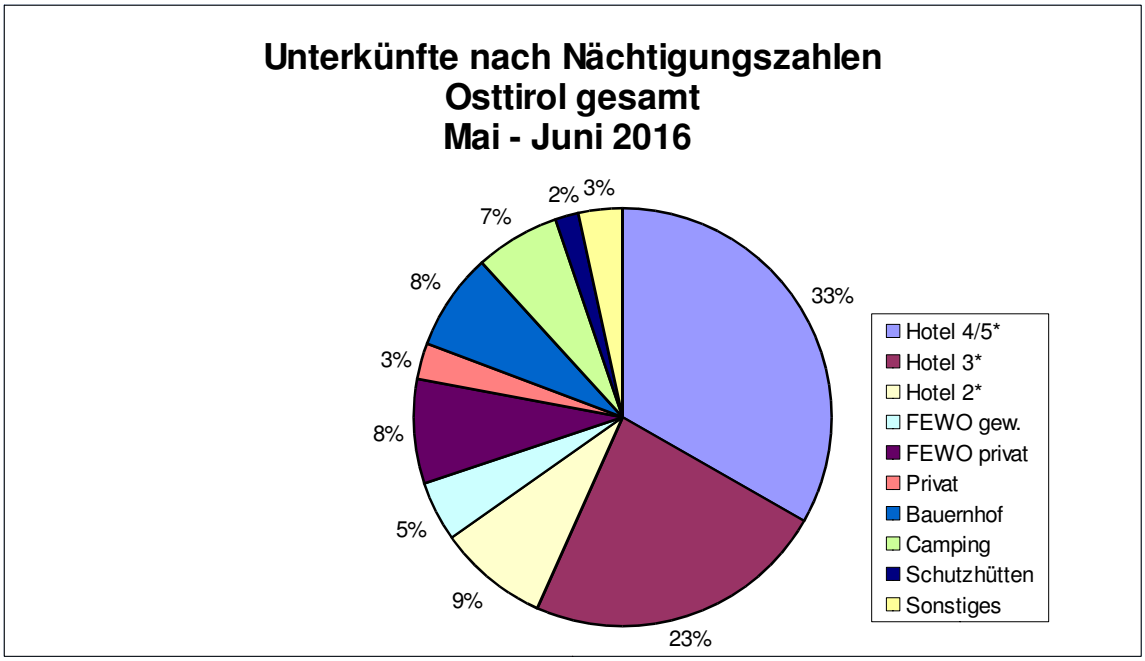

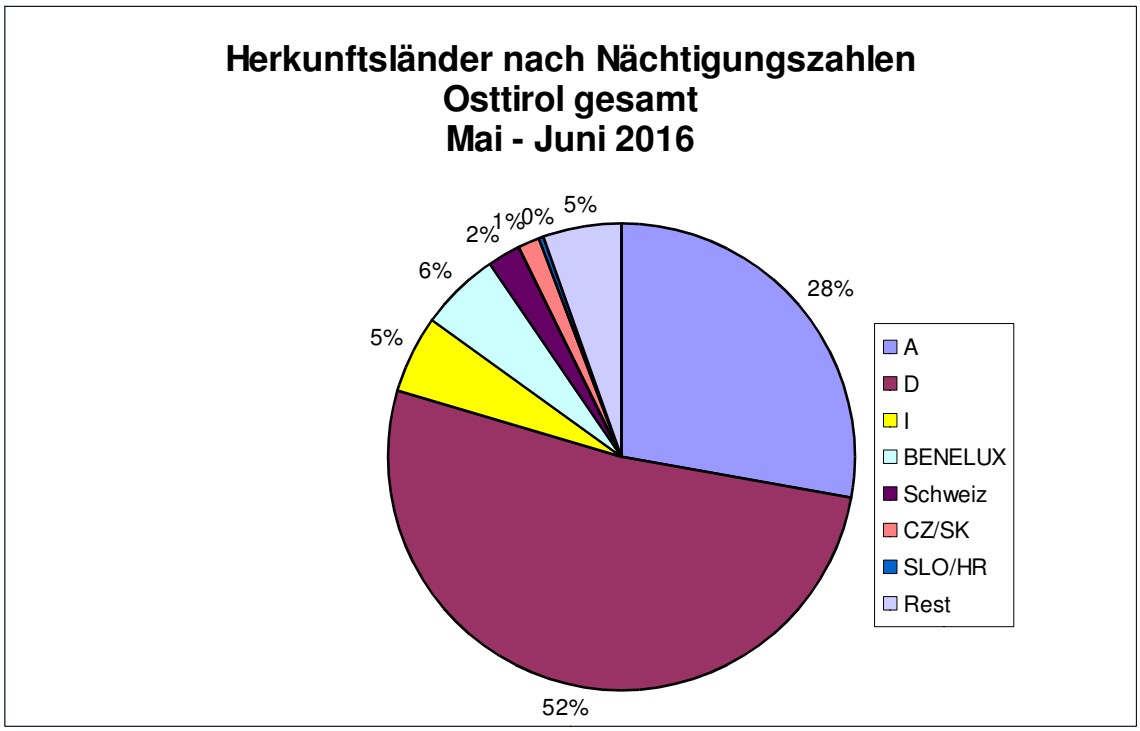
Herkunftsländer nach Nächtigungszahlen
Osttirol gesamt
Mai - Juni 2016
28%
52%
5%
6%
2%
1%
0%
5%
A
D
I
BENELUX
Schweiz
CZ/SK
SLO/HR
Rest